

# Výsledky ekonomického prieskumu SOPK 2017- 2018

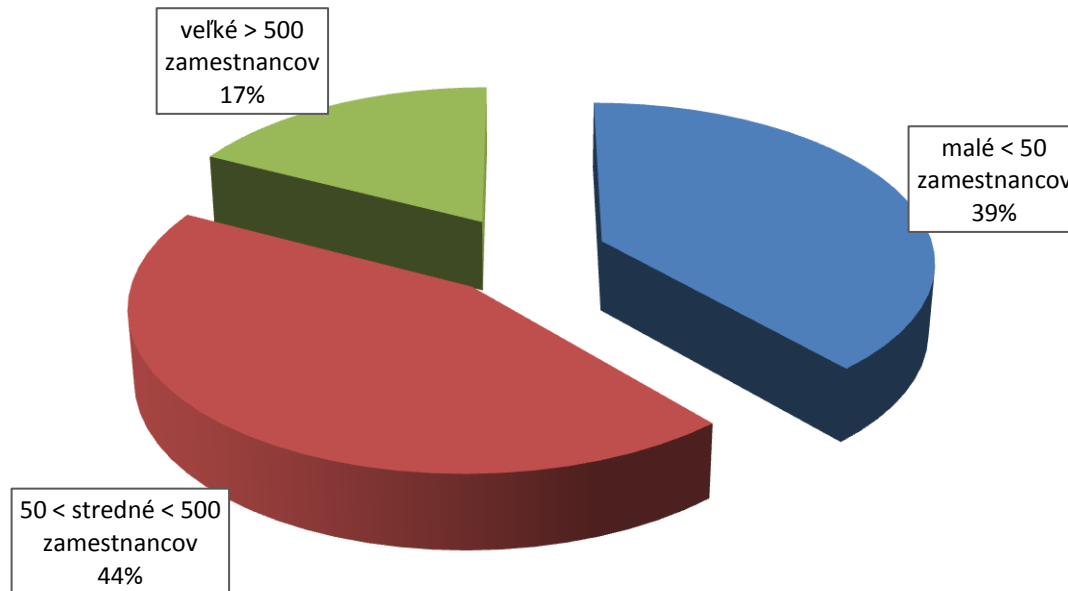
Ladislav Vaškovič  
predseda Ekonomického výboru SOPK

23.1. 2018

## Charakteristika prieskumu SOPK v roku 2017 (1)

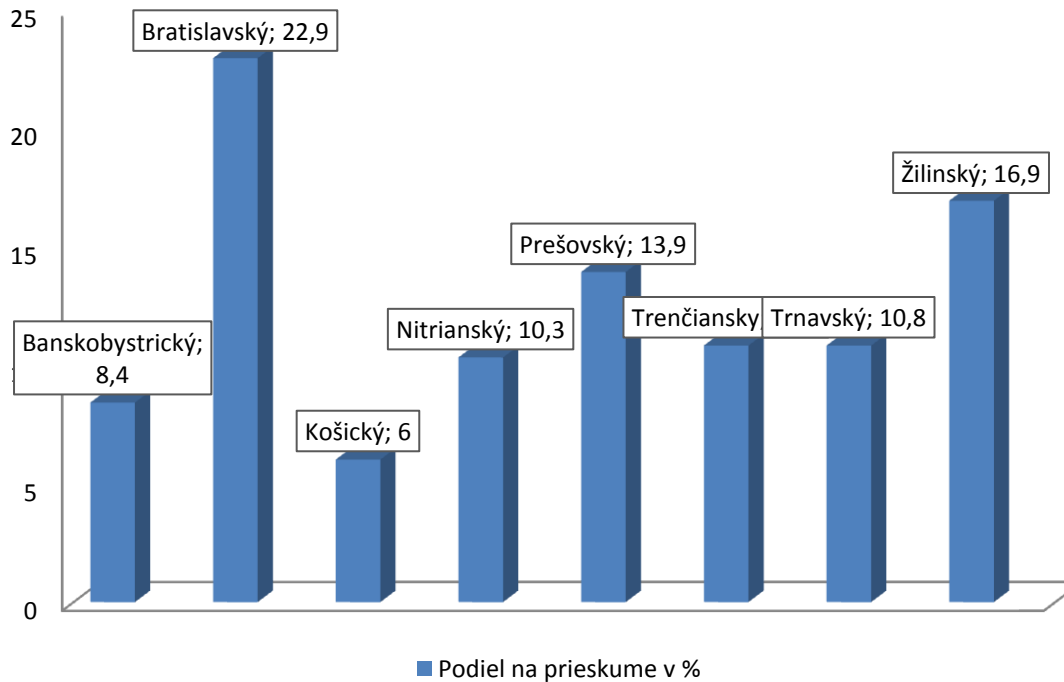
- konanie prieskumu: október – november 2017
- účasť: 166 členov SOPK
- rozsah prieskumu: 31 + 5 otázok
- dlhodobá kontinuita otázok v prieskume

### Štruktúra účastníkov prieskumu



## Charakteristika prieskumu SOPK v roku 2017 (2)

### Podiel respondentov podľa krajov

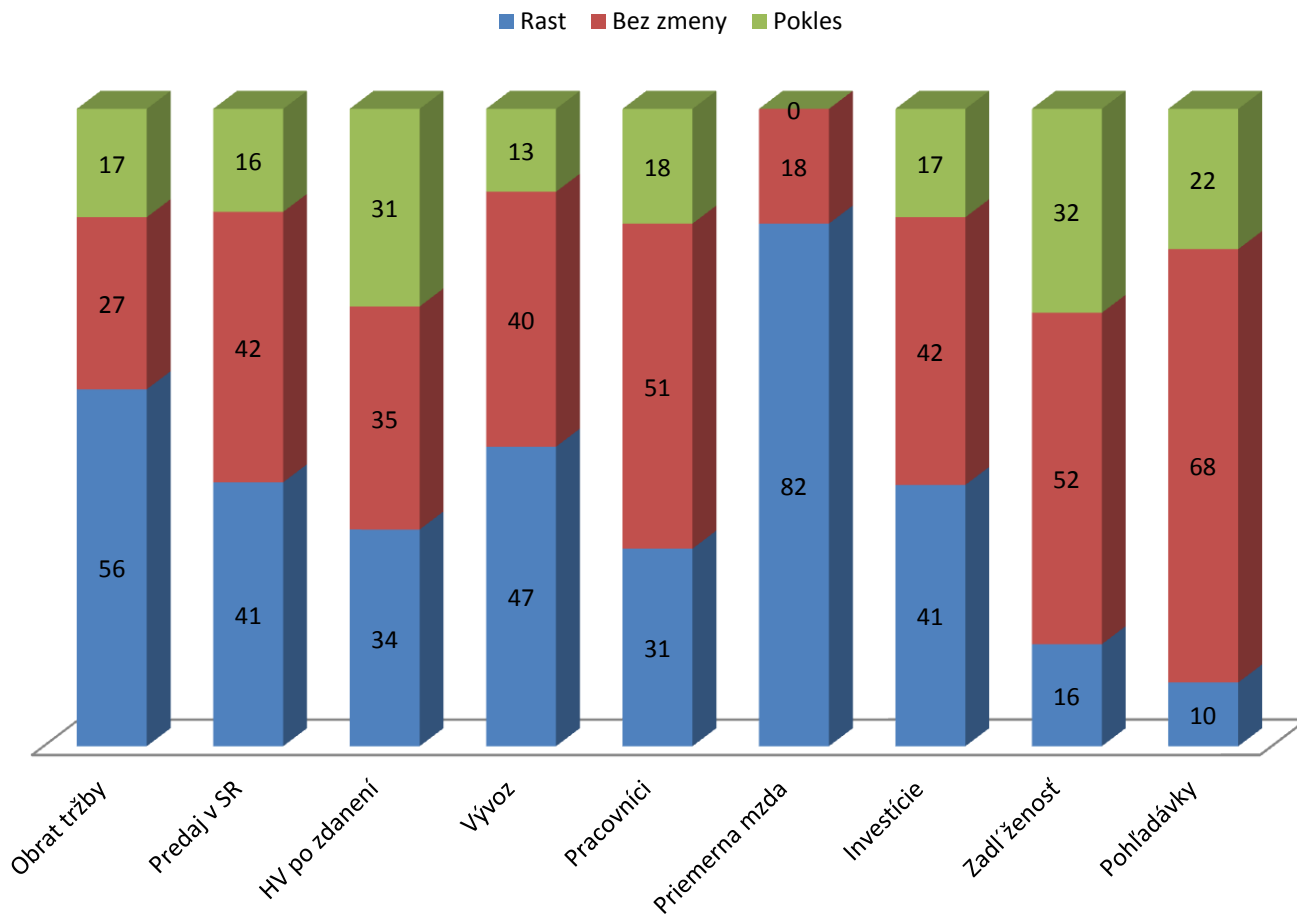


## Zameranie ekonomického prieskumu SOPK

- zistenie očakávaných hospodárskych výsledkov podnikateľských subjektov v roku 2017 a 2018
- hodnotenie podnikateľského prostredia:
  - všeobecné posúdenie podnikateľského prostredia
  - hodnotenie hospodárskej politiky vlády SR a návrhy opatrení na jej zlepšenie
  - riziká pre podnikateľskú činnosť
- hodnotenie využívania finančných zdrojov EÚ
- Dodatok - hodnotenie pôsobenia v rámci EÚ

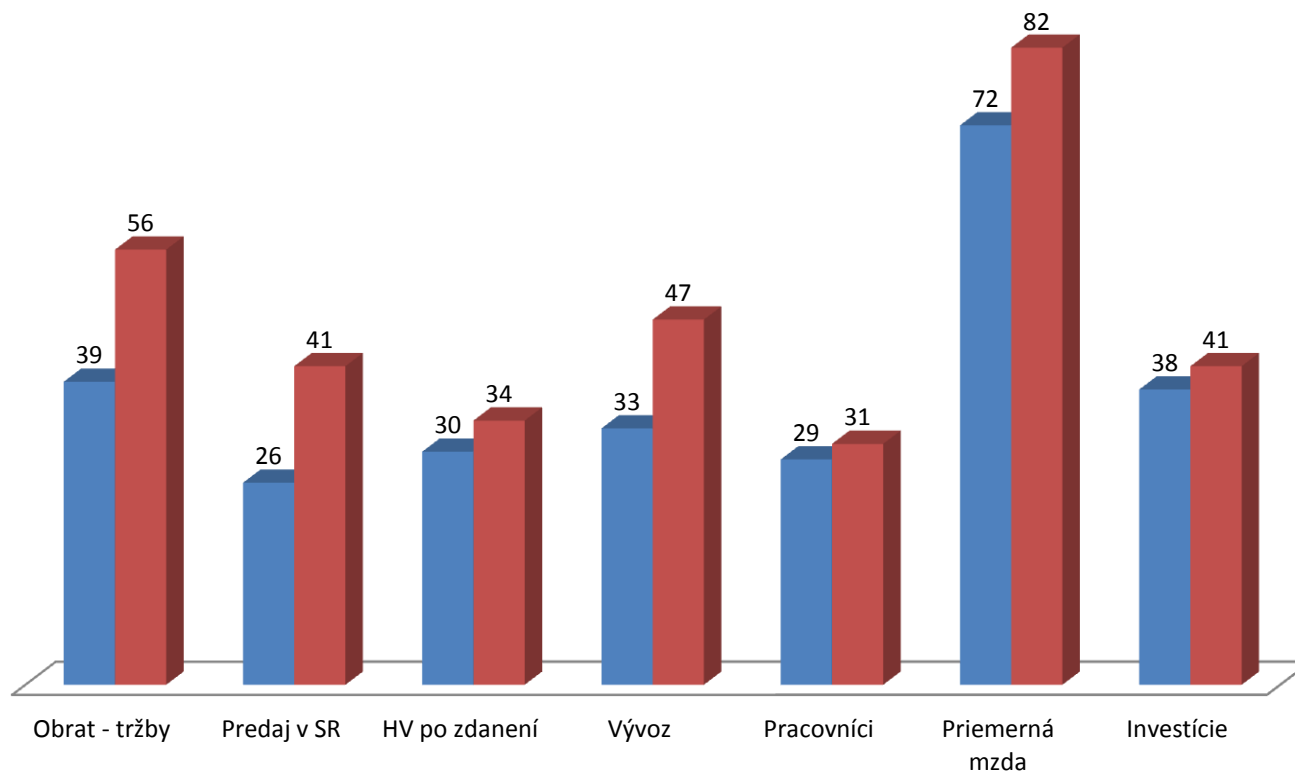
Prieskum sa koná každoročne od roku 1998

## Aké vlastné ekonomické výsledky očakávali respondenti v roku 2017?

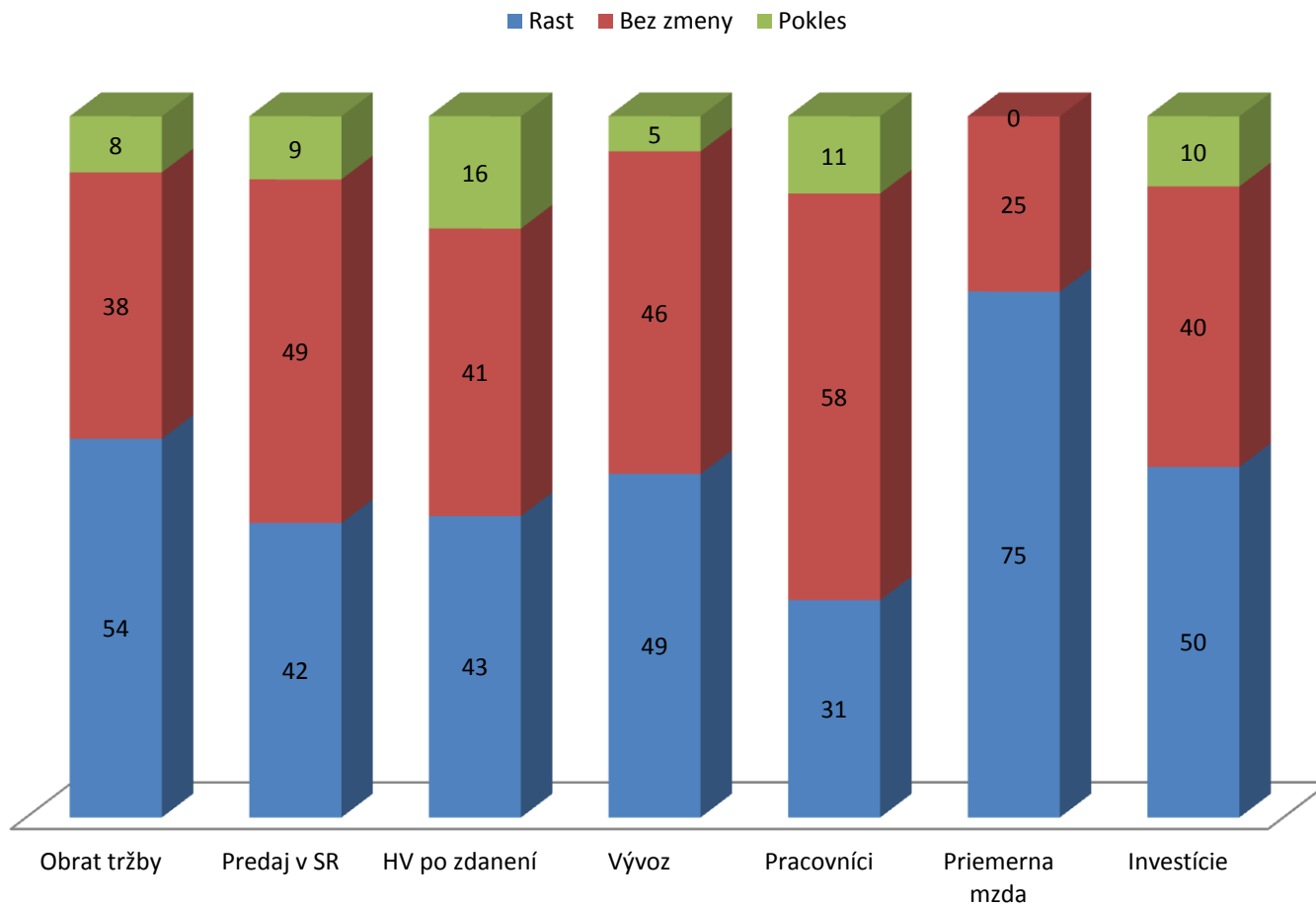


## Porovnanie očakávaných vlastných výsledkov v roku 2017 s odpoveďami v prieskume v roku 2016

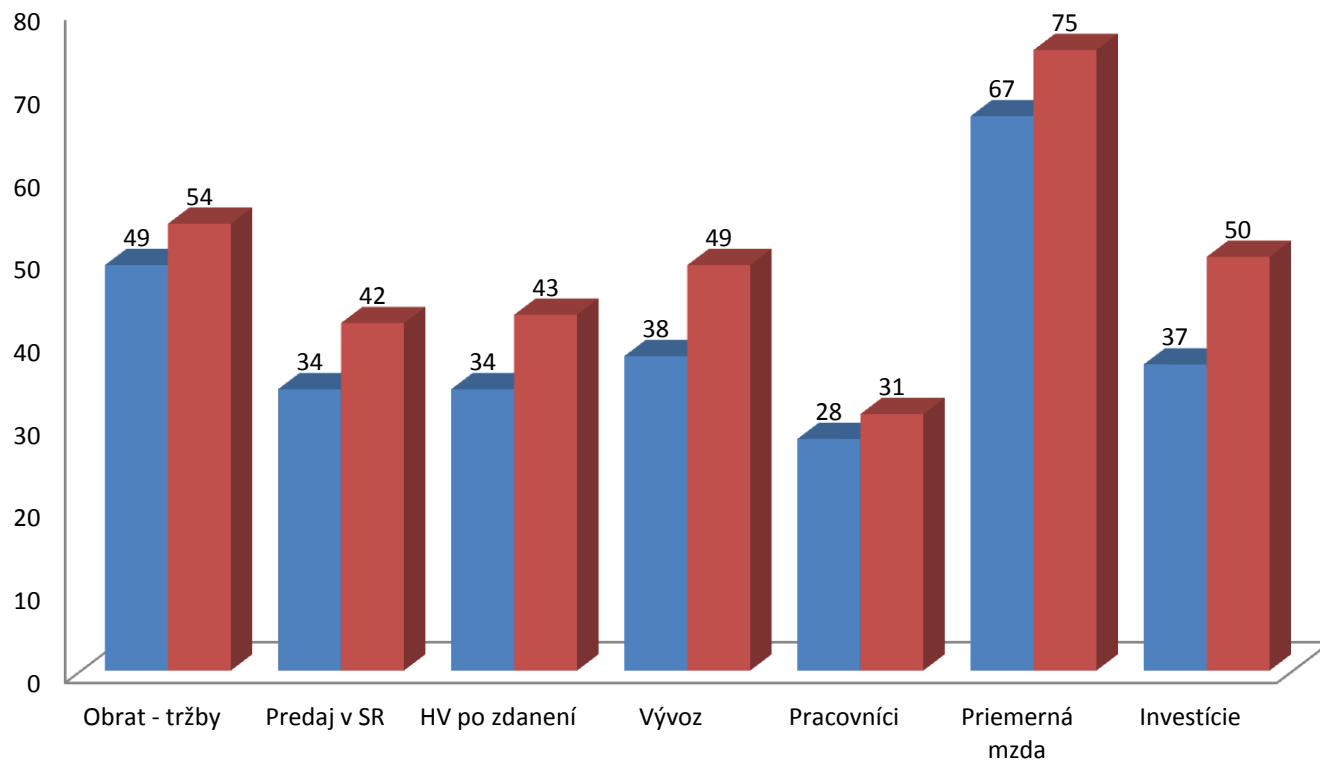
■ preferencie rastu v % v roku 2016 podľa roku 2016   ■ preferencie rastu v % v roku 2017 podľa roku 2017



## Očakávania vlastných ekonomických výsledkov v roku 2018



## Porovnanie očakávaní pre rok 2018 s očakávaniami pre rok 2017 podľa prieskumov konaných v predošlom roku



■ Rok 2017 podľa prieskumu v roku 2016 v % rastu ukazovateľov  
■ Rok 2018 podľa prieskumu v roku 2017 v % rastu ukazovateľov



## Podiel respondentov predpokladajúcich rast obrátu pri vlastnom podnikaní v rokoch 2008 až 2018



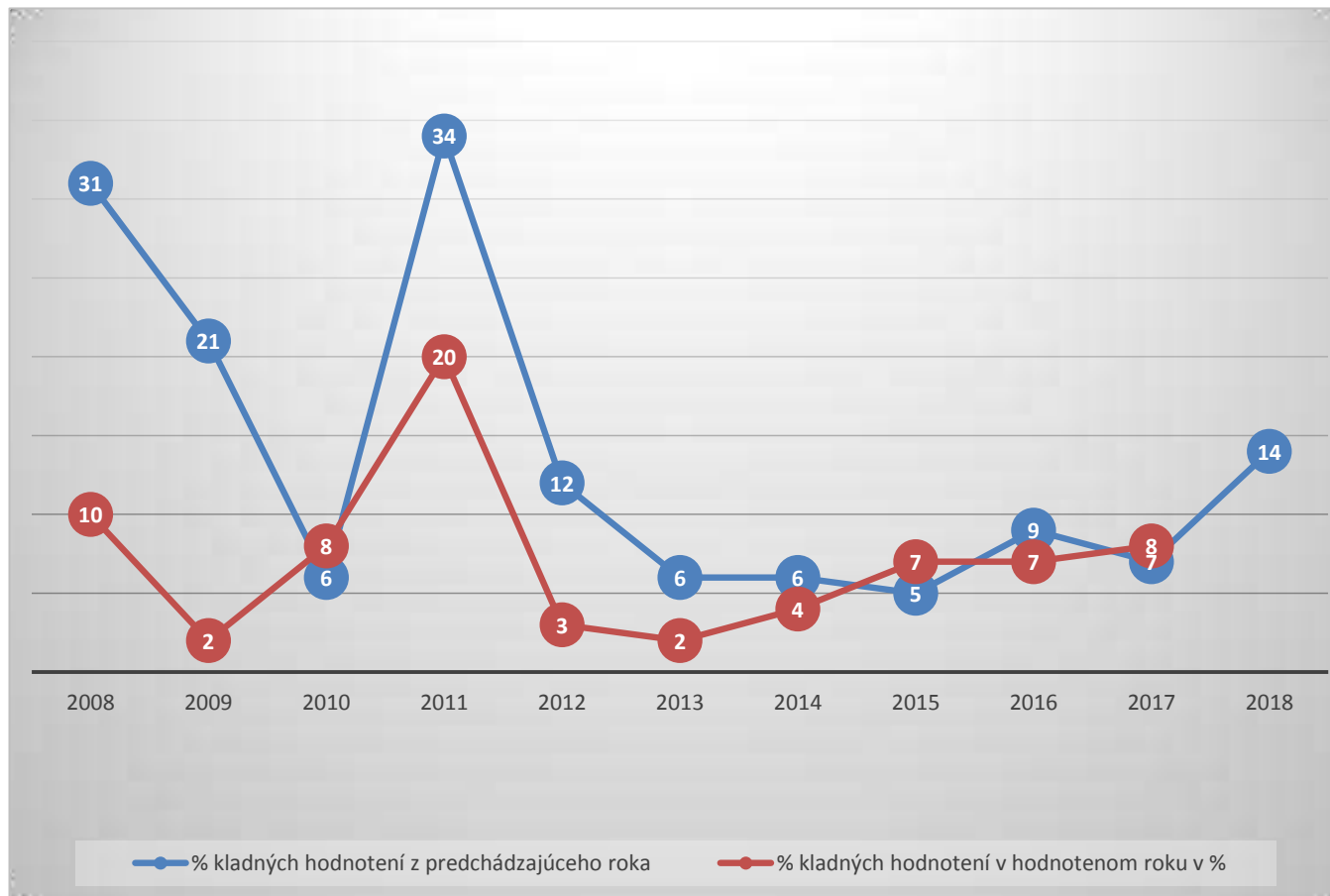
## Závery z hodnotenia vlastných ekonomických výsledkov v roku 2017 a očakávania pre rok 2018

- Pri prieskume konanom v roku 2017 pri porovnaní s prieskumom konaným v roku 2016 je pohľad respondentov na vlastné hospodárske výsledky v roku 2017 pozitívnejší
- Takisto prognóza vlastných ekonomických výsledkov pre nasledujúci rok 2018 je u prieskumu konanom v roku 2017 pozitívnejšia ako u prieskumu konaného v roku 2016
- Za činitele majúce najväčší dopad na podnikanie sú považované pre rok 2017 domáci dopyt, zahraničný dopyt a náklady na pracovnú silu, pre rok 2018 zahraničný dopyt, náklady na pracovnú silu a domáci dopyt

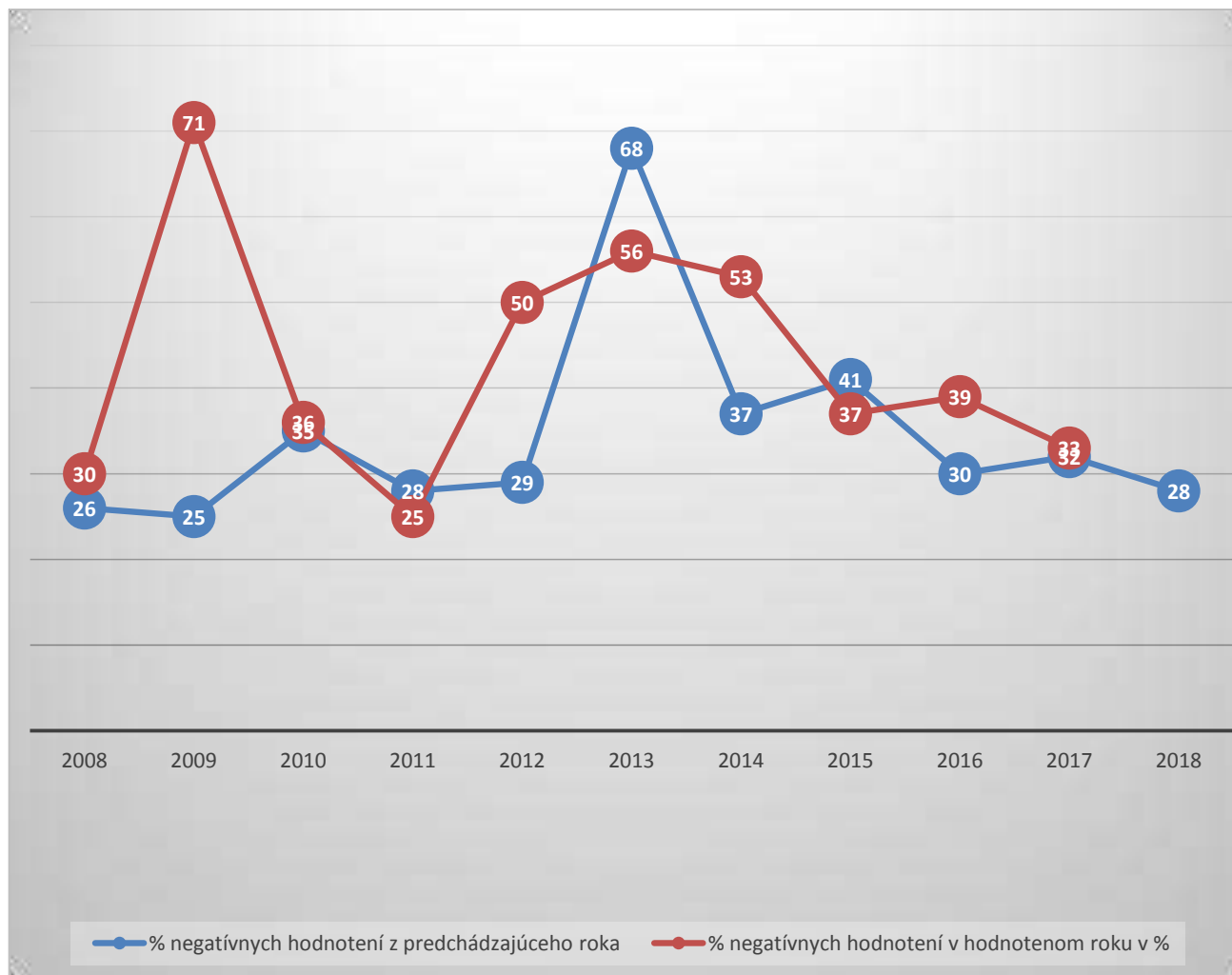
## Hodnotenie podnikateľského prostredia v rokoch 2017 a 2018

Obdobie prieskumu vnímania podnikateľského prostredia	Vnímanie podnikateľského prostredia v % respondentov ako:		
	Priaznivé	Stagnujúce	Nepriaznivé
Prieskum v 2016 aké bude v 2017	7	54	39
Prieskum v 2017 aké bude v 2017	8	59	33
Prieskum v 2017 aké bude v 2018	14	58	28

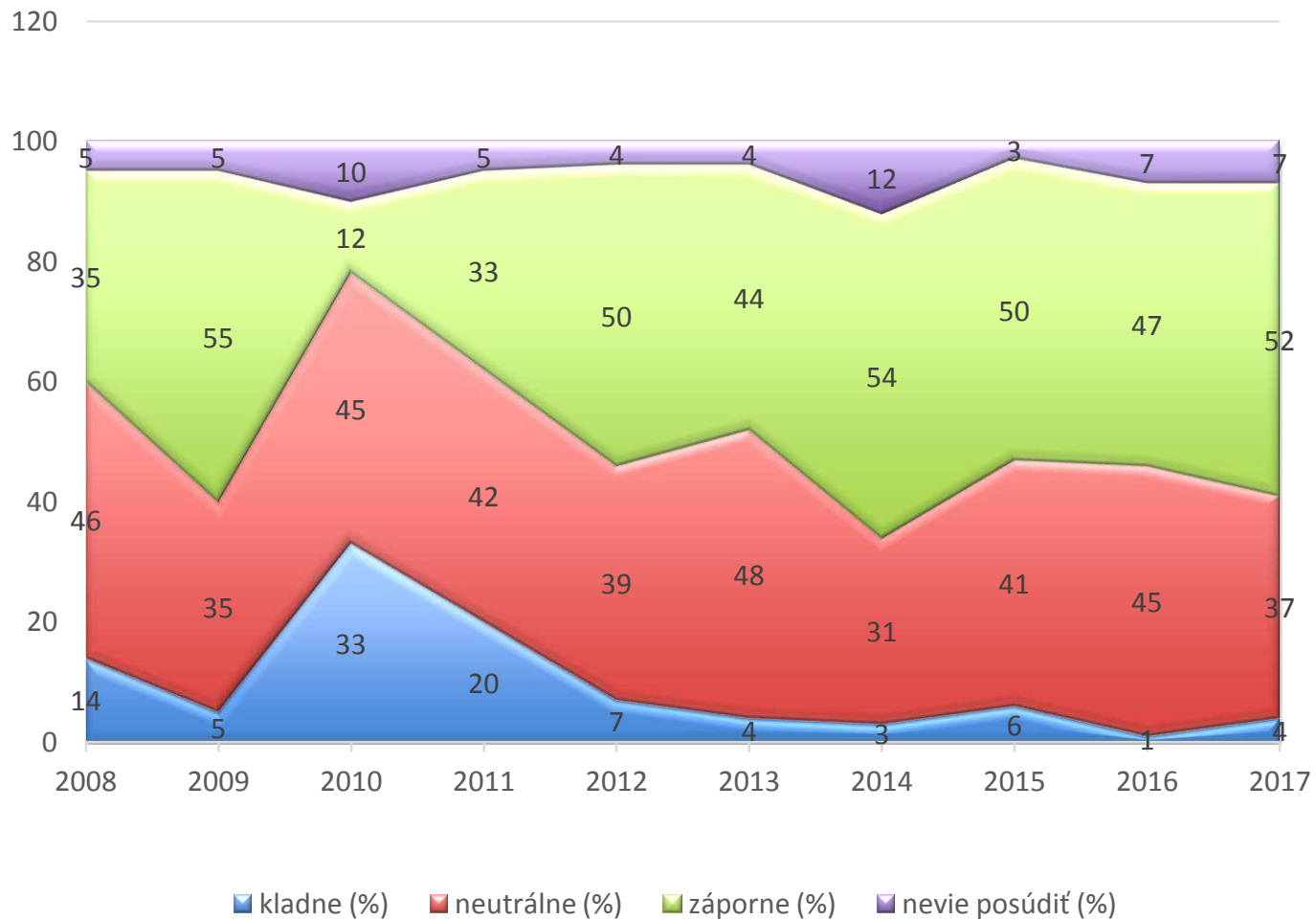
## Vnímanie podnikateľského prostredia ako priaznivého v rokoch 2008-2018



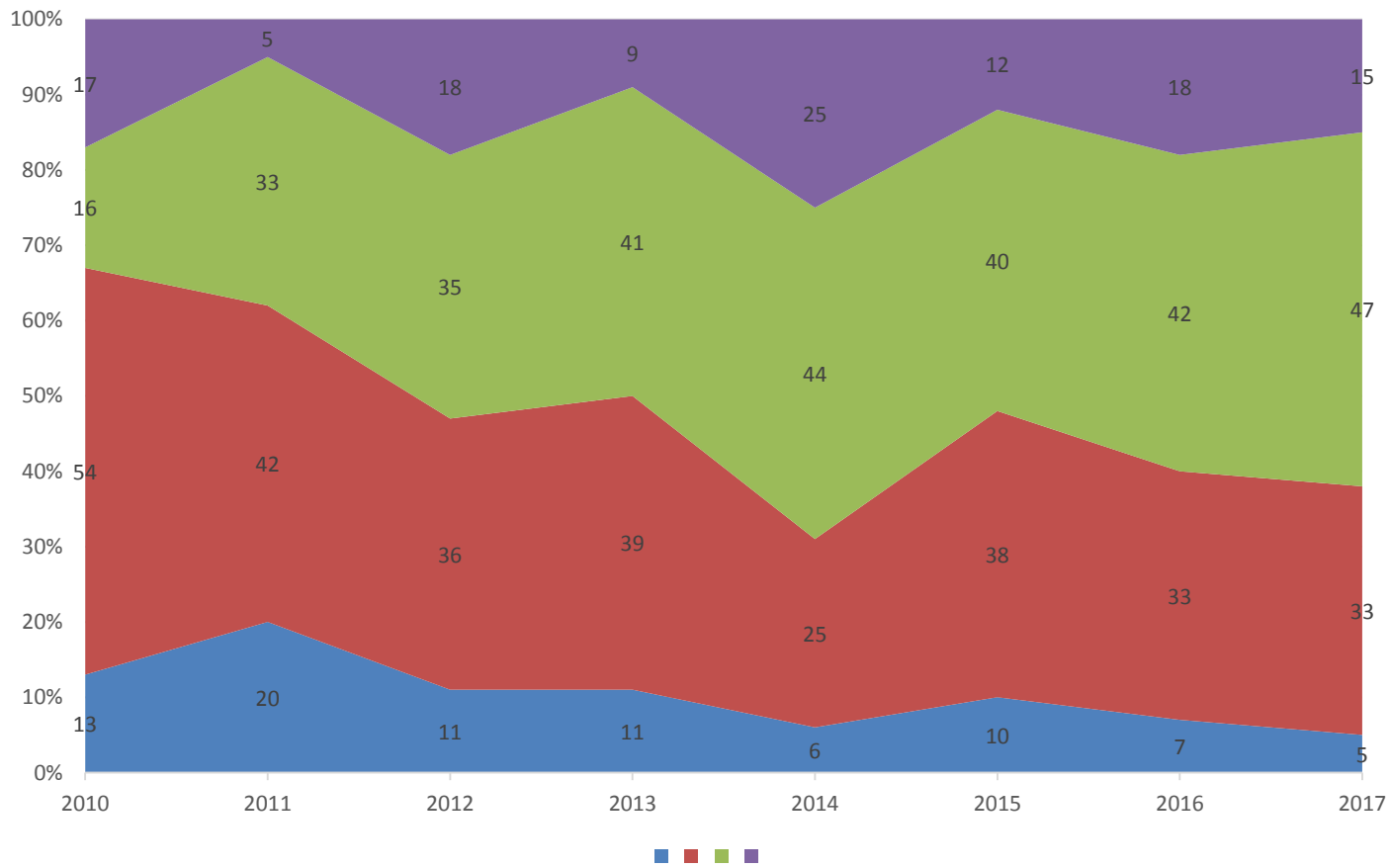
## Vnímanie podnikateľského prostredia ako nepriaznivého v rokoch 2008-2018



## Hodnotenie hospodárskej politiky vlády SR v rokoch 2008-2017



## Hodnotenie komunikácie vlády s podnikateľským sektorom v rokoch 2010 až 2017



## Opatrenia navrhované na zlepšenie podnikateľského prostredia v roku 2017

### Tematické okruhy návrhov:

- zníženie daňového a odvodového zaťaženie podnikateľov
- zlepšenie podmienok pre podnikanie
- zníženie administratívnej náročnosti a nadmernej byrokracie
- zlepšenie vymáhateľnosti práva a zamedzenie korupcie
- zjednodušenie zamestnávania pracovníkov
- skvalitnenie vzdelávania a výskumnej činnosti

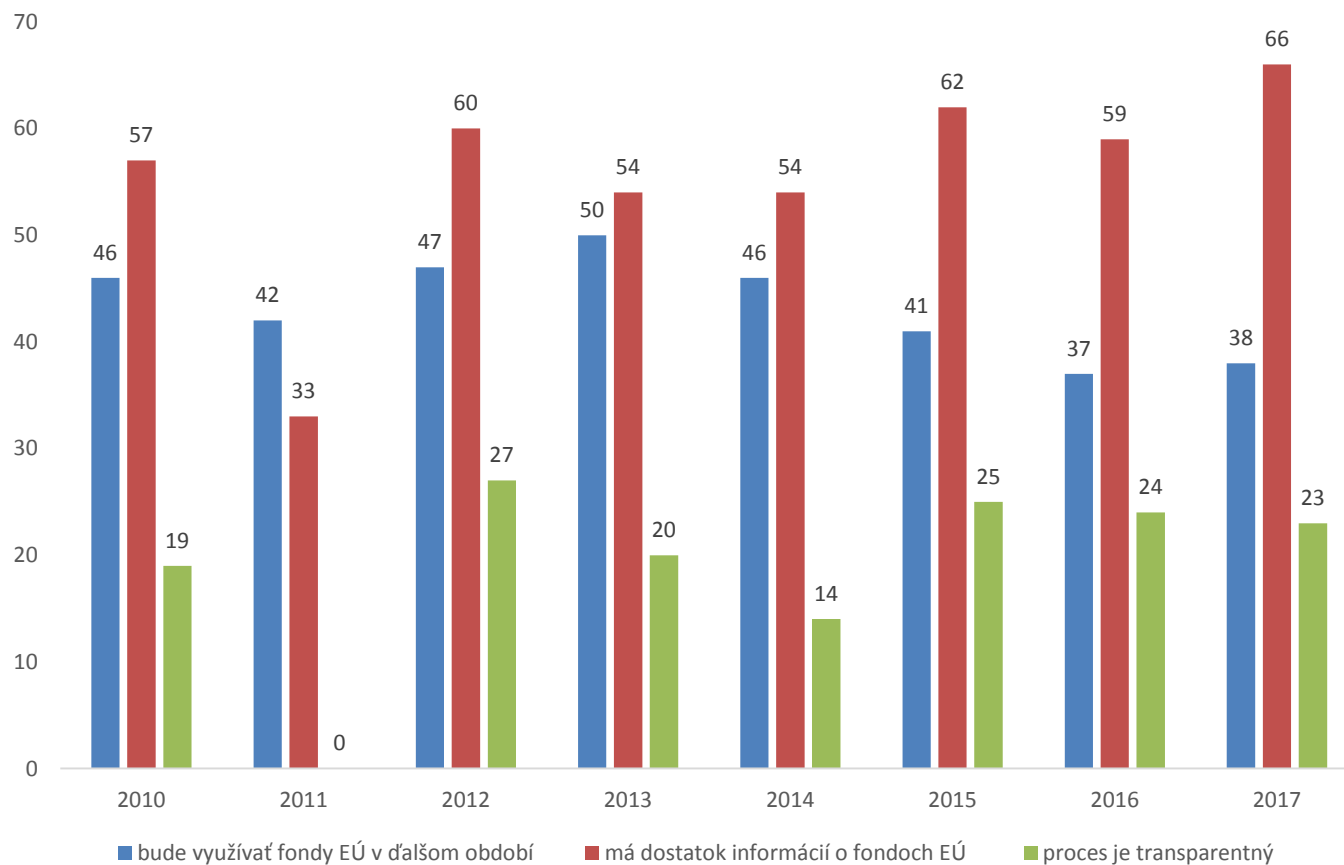


## Riziká pre podnikateľskú činnosť v rokoch 2008- 2017

Názov rizika	2008	2010	2011	2012	2013	2014	2015	2016	2017	Súčet umiestnení 2008-2017	Súčet umiestnení 2015-2017
Vysoká daňová a odvodová zaťaženosť	1	4	5	1	1	1	1	1	1	18	3
Nízka vymáhateľnosť práva	4	2	2	2	2	2	2	2	3	25	7
Klientelizmus a korupcia pri verejnom obstarávaní	5	3	1	5	3	3	4	3	5	35	12
Pokles zahraničného dopytu v dôsledku krízy	8	6	3	3	7	5	3	5	4	49	12
Pokles domáceho dopytu	7	10	7	4	5	7	5	6	8	65	19
Rast cien vstupov, najmä energií	2	7	5	6	6	8	7	8	6	66	21
Nedostatok kvalifikovanej pracovnej sily	3	13	8	9	10	9	8	4	2	76	14
Vysoké úrokové miery	10	12	11	12	12	14	16	12	13	127	41
Politika odborov	11	15	14	13	14	12	14	14	12	135	40

## Názory na využívanie finančných zdrojov EÚ v rokoch 2010-2017

Podiel odpovedí v %



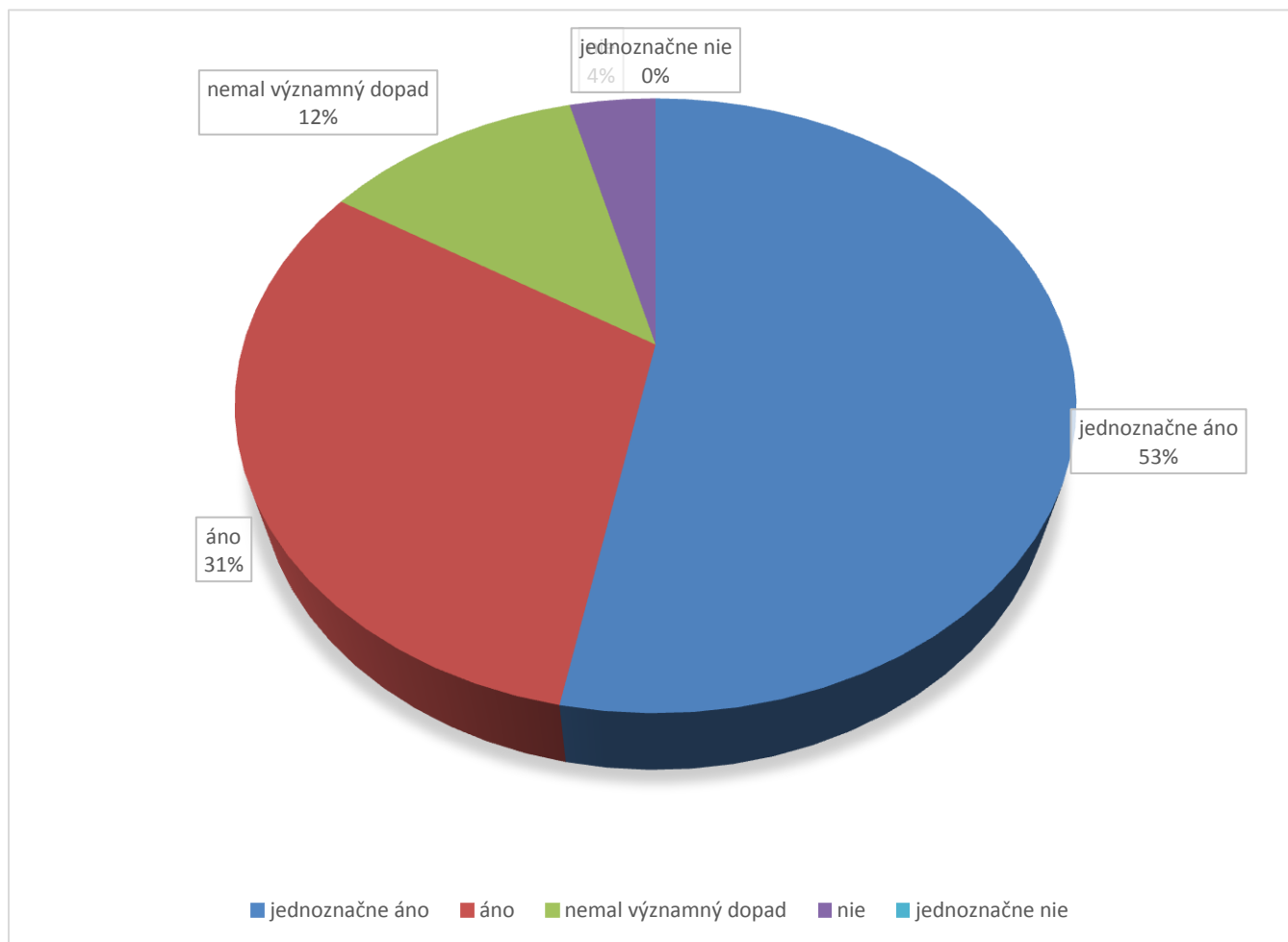
## Hodnotenie podnikateľského prostredia a hospodárskej politiky vlády v roku 2017

1. Podnikateľské prostredie je v prevažujúcej miere hodnotené ako stagnujúce, nepriaznivo ho hodnotí štyri krát viac respondentov ako pozitívne, od roku 2013 je rozoznateľný veľmi mierny posun k celkovo pozitívnejšiemu hodnoteniu
2. Hospodársku politiku vlády hodnotí negatívne viac ako polovica respondentov. Neutrálne ju hodnotí 37 % účastníkov, priaznivo len 4 %
3. Komunikácia vlády SR so zástupcami podnikateľov je negatívne hodnotená takmer polovicou respondentov

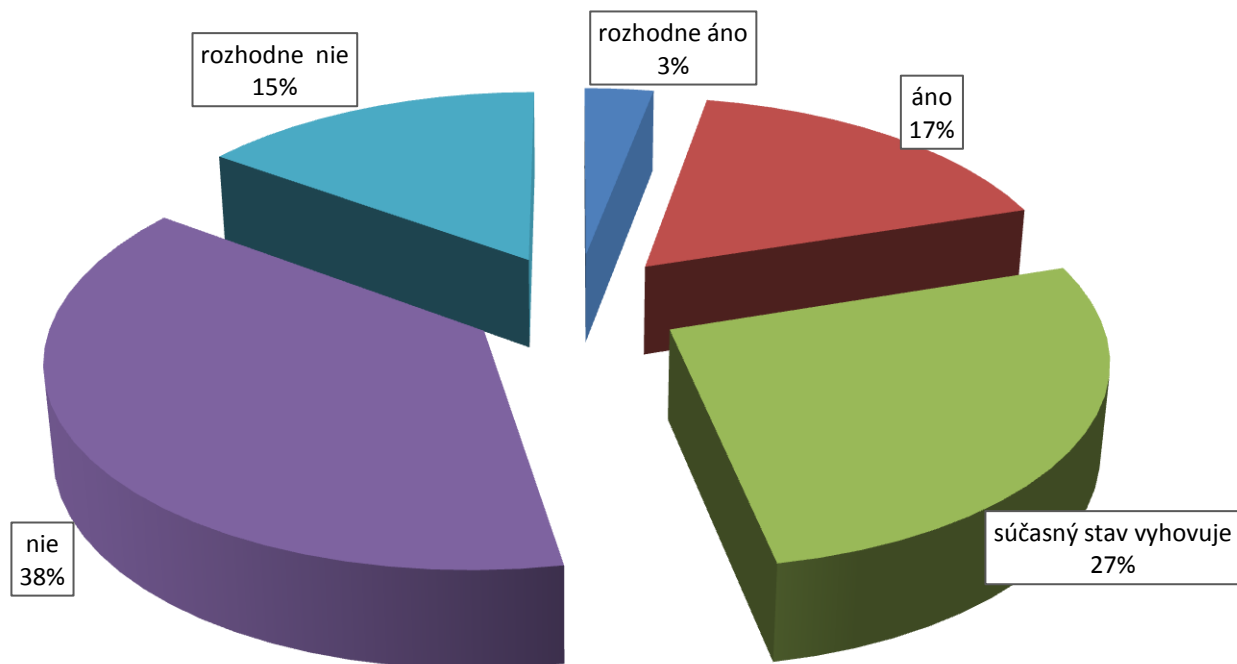
## Najväčšie riziká pre podnikanie na Slovensku

4. Za najväčšie riziká pre podnikanie respondenti považovali v roku 2017 tieto:
  - vysoké daňové a odvodové zaťaženie
  - nedostatok kvalifikovanej pracovnej sily
  - nízka vymáhateľnosť práva
  
5. Dlhodobu, od roku 2008, sú za najväčšie riziká považované --
  - vysoké daňové a odvodové zaťaženie
  - nízka vymáhateľnosť práva
  - klientelizmus a korupcia pre verejnom obstarávaní

## Hodnotenie vstupu do EÚ v roku 2017



## Hodnotenie presunu právomocí v rámci EÚ v roku 2017



## Hodnotenie vzťahu voči Európskej únii (Dodatok)

1. Vstup do EÚ pozitívne hodnotí 84 % respondentov, negatívne ho hodnotí len 4 % účastníkov.
2. Za rozhodujúce pozitívne dôsledky vstupu sú považované uľahčenie obehu tovarov, zavedenie jednotnej meny a zrušenie kontrol na hraniciach
3. Ako najvýznamnejší negatívny dôsledok vstupu sú považované neadekvátne ochrana domácich podnikateľských subjektov, nadmerná a komplikovaná legislatíva a negatívne dôsledky na pracovný trh
4. Najväčší podiel respondentov nesúhlasí so snahou dostať sa do jadra EÚ aj za cenu prípadných ústupkov

**Ďakujem za pozornosť  
všetkým prítomným a hlavne všetkým respondentom**