



Výsledky ekonomického prieskumu SOPK 2019-2020

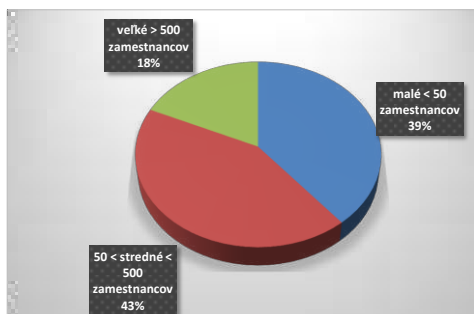
Ladislav Vaškovič
predseda Ekonomického výboru SOPK
Darina Knapíková

28.1. 2020



Charakteristika prieskumu SOPK v roku 2019 (1)

- konanie prieskumu: október – november 2019
- účasť: 187 spoločností
- rozsah prieskumu: 31 otázok
- dlhodobá kontinuita otázok
- štruktúra respondentov podľa veľkosti

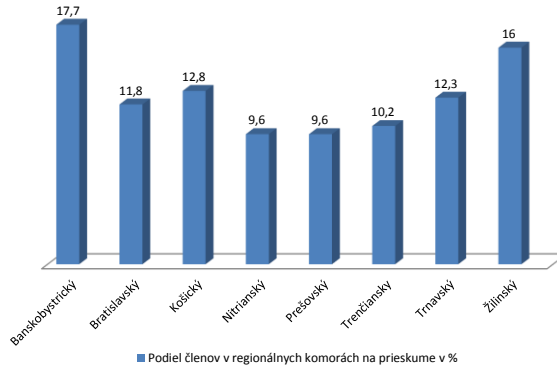


- prieskum sa koná pravidelne od roku 1998



Charakteristika prieskumu SOPK v roku 2019 (2)

- podiel respondentov podľa krajov



- väčšina účastníkov odpovedala elektronickou formou – 72 %

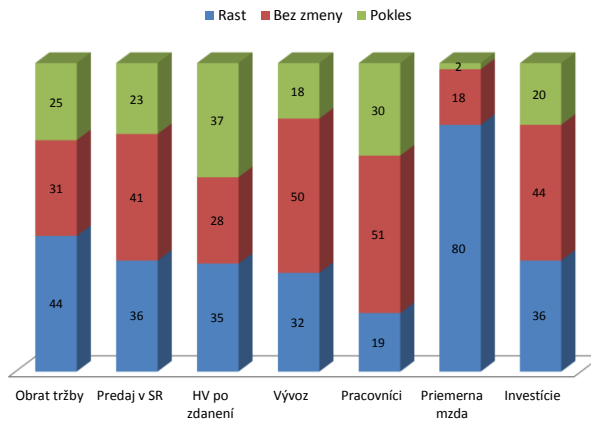


Okruhy otázok ekonomického prieskumu SOPK

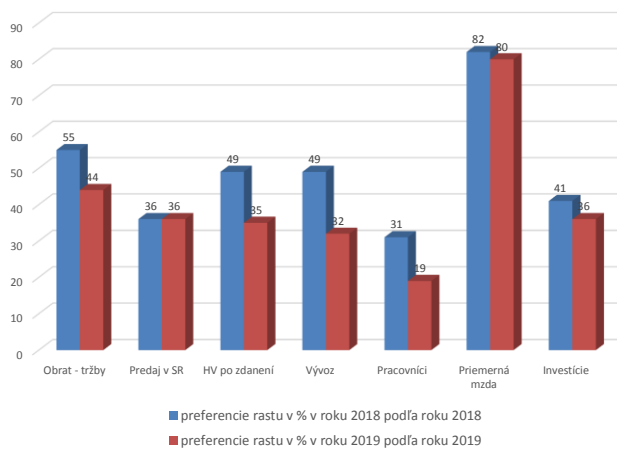
- I. Očakávané vlastné hospodárske výsledky respondentov v roku 2019 a 2020
- II. Hodnotenie podnikateľského prostredia:
 - kvalita podnikateľského prostredia v SR
 - hospodárska politika vlády SR, vplyv samosprávy na podnikateľské prostredie, hodnotenie opatrení prijatých vládou
 - najväčšie riziká pre podnikanie z pohľadu respondentov
- III. Európska únia a podnikanie na Slovensku
- IV. Problematika trhu práce



I.1. Vlastné ekonomické výsledky respondentov v roku 2019

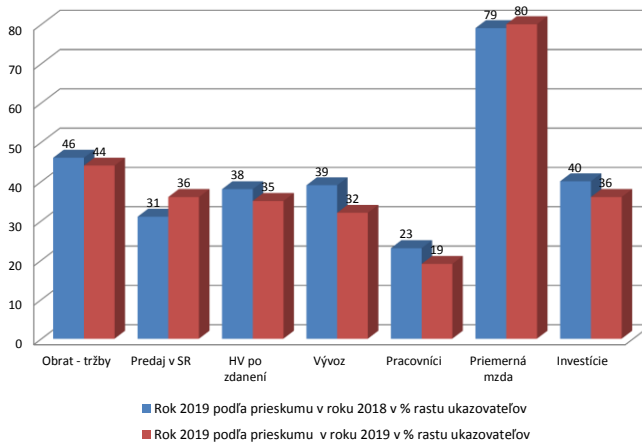


I.2. Porovnanie odpovedí predpokladajúcich rast vlastných ekonomických výsledkov v roku 2019 s odpoveďami v prieskume v roku 2018

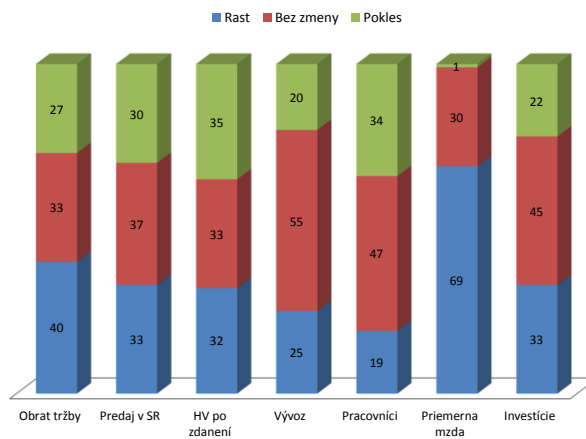




I.3. Porovnanie odpovedí predpokladajúcich rast vlastných ekonomických výsledkov v roku 2019 podľa prieskumu v roku 2018 a prieskumu v roku 2019

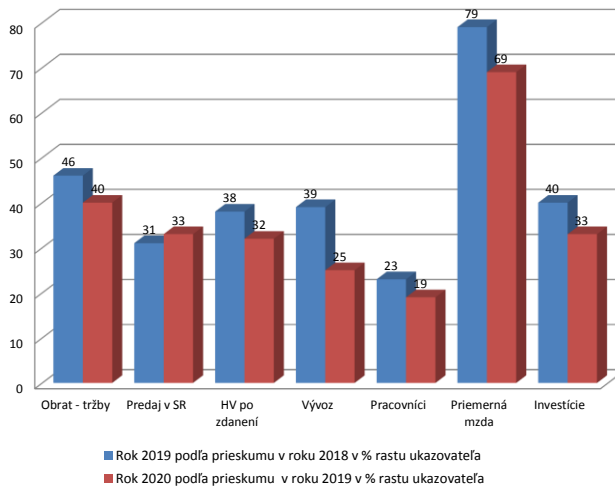


I.4. Očakávania vlastných ekonomických výsledkov v roku 2020

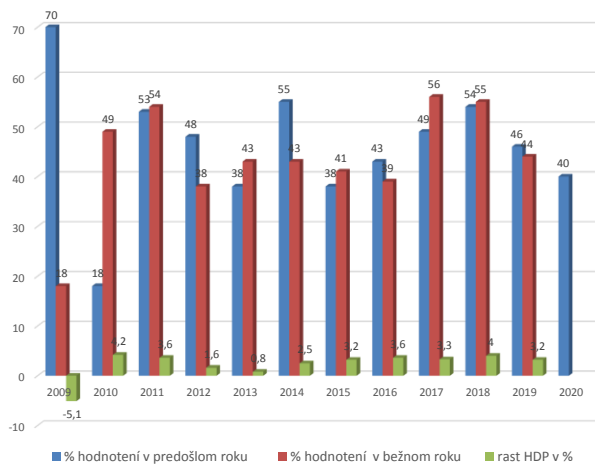




I.5. Porovnanie rastových očakávaní pre rok 2020 s očakávaniami pre rok 2019 podľa prieskumov konaných v predošlom roku



I.6. Podiel respondentov predpokladajúcich rast obratu pri vlastnom podnikaní v rokoch 2009 až 2020





I.7. Závery z hodnotenia vlastných ekonomických výsledkov v roku 2019 a očakávania pre rok 2020

- V roku 2019 respondenti u vlastných ekonomických výsledkov očakávajú rast len u dvoch ukazovateľov, stagnáciu u štyroch a pokles u jedného. V roku 2019 porovnaní s rokom 2018 rast ukazovateľov predpokladá menšie percento účastníkov ako v roku 2018 u všetkých ukazovateľov až predaj v SR, kde medziročne nedošlo k zmene.
- Porovnanie rastových očakávaní na vlastné hospodárske výsledky v roku 2018 a 2019 poukazuje na pesimistickejší pohľad respondentov v roku 2019
- Očakávania vlastných výsledkov v roku 2020 je možné označiť taktiež za pesimistickejšie ako obdobné očakávania pre nasledujúci rok pri prieskume konanom v roku 2018.

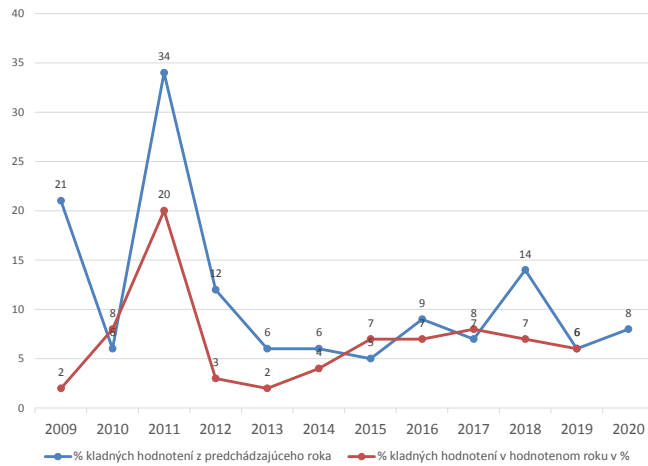


II.1. Hodnotenie podnikateľského prostredia v rokoch 2019 a 2020

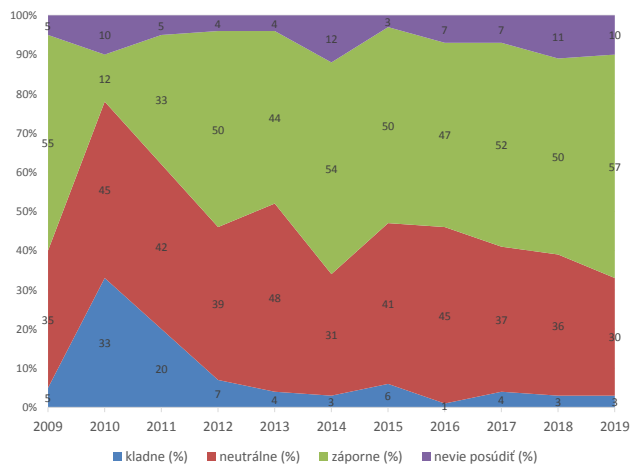
Obdobie prieskumu vnímania podnikateľského prostredia	Vnímanie podnikateľského prostredia v % respondentov ako:		
	Priaznivé	Stagnujúce	Nepriaznivé
Prieskum v 2018 aké bude v 2019	6	66	28
Prieskum v 2019 aké bude v 2019	6	54	40
Prieskum v 2019 aké bude v 2020	8	48	44



II.2. Vnímanie podnikateľského prostredia ako priaznivého v rokoch 2009-2020

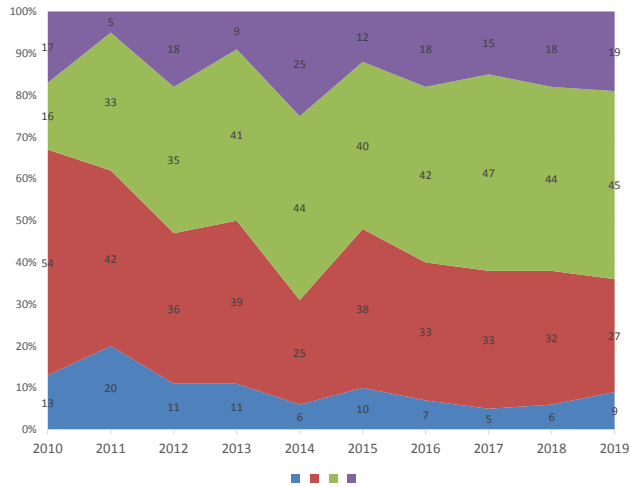


II.3. Hodnotenie hospodárskej politiky vlády SR v rokoch 2009-2019





III.4. Hodnotenie komunikácie vlády s podnikateľským sektorom v rokoch 2010 až 2019



15



II.5. Vplyv miestnych a krajských samospráv na podnikateľské prostredie

Vplyv samospráv na podnikateľské prostredie respondenti považujú za:

- pozitívny 7,14 %
- neutrálny 58,79 %
- negatívny 18,68 %
- nevie sa vyjadriť 15,39 %

Otázka bola do prieskumu zaradená prvýkrát.



II.6. Opatrenia vlády SR, ktorými mohla v roku 2019 prispieť k zlepšeniu podnikateľského prostredia

Najčastejšie okruhy návrhov:

- zníženie daňového a odvodového zaťaženia
- podpora investícií a inovácií pre domáce aj zahraničné spoločnosti
- úpravy v Zákonníku práce vedúce k zvýšeniu flexibility pracovných vzťahov
- zníženie cien energií a surovín
- uľahčenie administratívnej náročnosti podnikania

Opatrenie, ktoré najviac zhoršilo podnikateľské prostredie

- úpravy v Zákonníku práce



II.7. Riziká pre podnikateľskú činnosť v roku 2019

Poradie podľa zaradenia do stupňa dôležitosti vysoký	Názov rizika	Počet odpovedí v stupni dôležitosti		
		Vysoký	Mierny	Nemá vplyv
1	Vysoká daňová a odvodová zaťaženosť	138	29	6
2	Nízka vymáhateľnosť práva	119	44	10
3	Nedostatok kvalifikovanej pracovnej sily	114	53	7
4	Rast cien vstupov, najmä cien energií	103	63	6
5	Pokles zahraničného dopytu v dôsledku krízy	95	59	17
6	Klientelizmus a korupcia pri verejnom obstarávaní	87	67	15
7	Pokles domáceho dopytu	87	70	18
8	Tolerancia štátnej správy pri porušovaní zákonov	83	76	10



II.8. Riziká pre podnikateľskú činnosť v rokoch 2009-2019

Názov rizika	2009	2010	2011	2012	2013	2014	2015	2016	2017	2018	2019	Súčet umiestnení 2009-2019	Súčet umiestnení 2016-2019
Vysoká daňová a odvodová zaťaženosť	2	4	5	1	1	1	1	1	1	1	1	19	3
Nízka vymáhateľnosť práva	4	2	2	2	2	2	2	2	3	4	2	27	9
Klientelizmus a korupcia pri verejnom obstarávaní	3	3	1	5	3	3	4	3	5	3	6	39	14
Pokles zahraničného dopytu v dôsledku krízy	5	6	3	3	7	5	3	5	4	5	5	51	14
Pokles domáceho dopytu	6	10	7	4	5	7	5	6	8	7	7	72	22
Rast cien vstupov, najmä energií	11	7	5	6	6	8	7	8	6	6	4	74	16
Nedostatok kvalifikovanej pracovnej sily	10	13	8	9	10	9	8	4	2	2	3	78	7

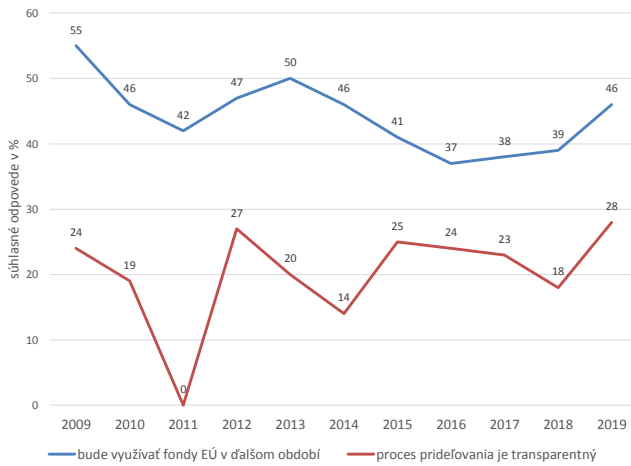


II.9. Hodnotenie podnikateľského prostredia a hospodárskej politiky vlády v roku 2019 a očakávania pre rok 2020

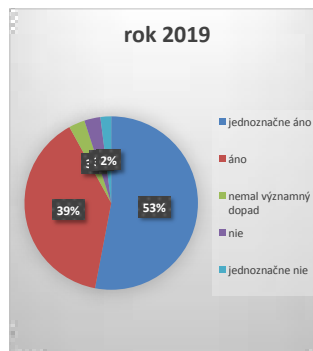
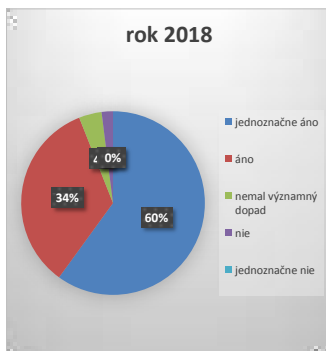
1. Podnikateľské prostredie 54 % respondentov hodnotili ako stagnujúce, len 6 % respondentov ho hodnotilo ako priaznivé, pri odpovediach pre rok 2020 mierne vzrástol podiel pozitívnejších očakávaní na 8 %, ale výraznejšie väčší podiel respondentov súčasne očakáva jeho zhoršenie
2. Hodnotenie hospodárskej politiky vlády sa medzročne mierne zhoršilo na 3 % pozitívnych hodnotení, pri 50 % podiele negatívnych hodnotení, očakávania pre rok 2020 sú ešte pesimistickejšie. Pri hodnotení komunikácie vlády došlo len k miernemu zvýšeniu pozitívnych hodnotení zo 6 na 9 %.
3. Vplyv samospráv na podnikateľské prostredie je hodnotený v prieskume len mierne pozitívnejšie ako vplyv vlády.



III.1. Názory na využívanie finančných zdrojov EÚ v rokoch 2010-2019

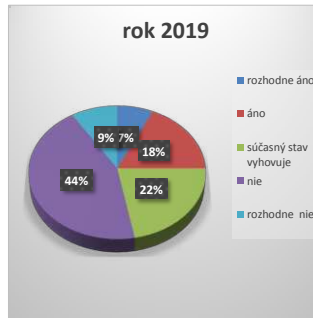
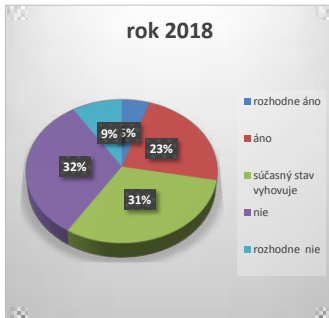


III.1. Hodnotenie vstupu do EÚ v roku 2018 a 2019

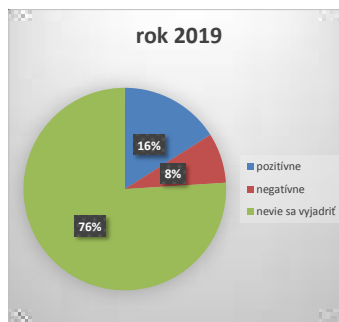
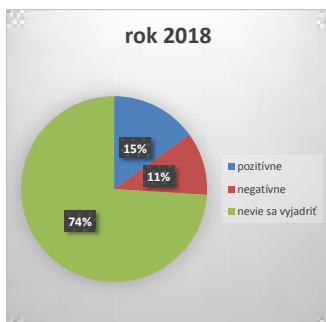




III.2. Hodnotenie presunu právomocí do pôsobnosti EÚ v roku 2018 a 2019



IV. Názory na využívanie zahraničnej pracovnej sily v roku 2018 a 2019





**Ďakujem za pozornosť
všetkým prítomným a hlavne všetkým respondentom**

